

■ Indices des prix agricoles – Juillet 2015

En juillet 2015, les prix agricoles à la production augmentent de 1,1 %

En juillet 2015, les prix agricoles augmentent de 1,1 % par rapport à juin ; sur un an, ils diminuent de 1,6 %

Les prix des céréales bondissent en juillet (+11,1 %). En début de mois, les marchés du blé tendre et du maïs ont eu une poussée à la hausse, réagissant aux conditions climatiques défavorables en Europe (sécheresse) et aux États-Unis (inondations). Le prix du blé dur augmente davantage encore (+16,5 %), le manque de surface cultivée entraînant une pénurie de ce produit.

Prix de production des céréales

Base 100 en 2010



Source : Insee

Les prix des oléagineux se replient en juillet (-2,0 %) après plusieurs mois de forte hausse (+18,8 % sur un an). Le prix du colza, principal oléagineux cultivé en France, se contracte sous l'effet de la chute du prix du pétrole. En effet, le biodiesel, issu du colza, est moins attractif face au pétrole moins cher.

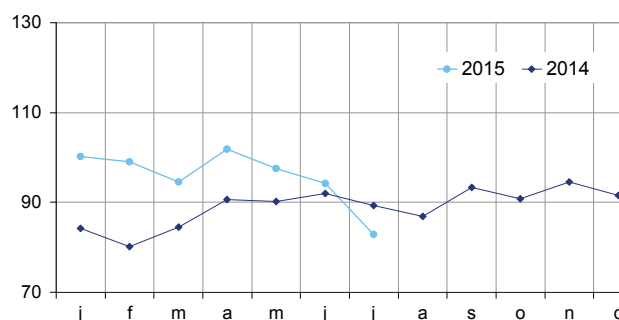
Les prix des vins fléchissent sur un an (-1,8 %). La vendange de 2014 a été bonne, sauf dans le Languedoc-Roussillon. Le prix des vins IGP (indication géographique protégée) et sans IG, massivement produits dans cette région, croît fortement (+13,1 % sur un an). Au contraire, le prix des vins d'appellation recule nettement (-9,5 % sur un an).

Les prix des fruits frais augmentent vivement (+21,2 %) par rapport à juillet 2014, où ils étaient particulièrement bas. Les prix des abricots et des pêches bondissent sous l'effet du recul sensible de leur production lié aux aléas climatiques, tandis que la canicule favorise leur

consommation. La concurrence étrangère est peu présente et les consommateurs privilégient de surcroît la provenance française.

Prix de production des légumes frais

Base 100 en 2010

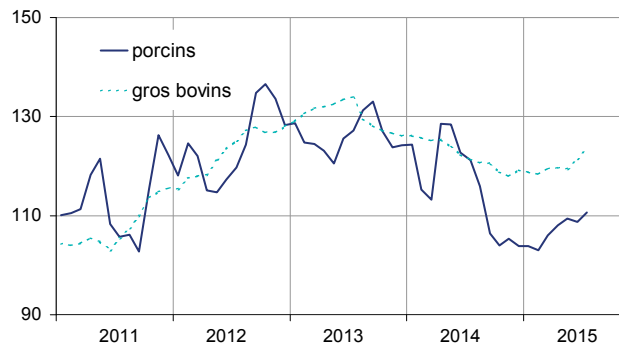


Source : SSP (ministère de l'Agriculture)

Les prix des légumes frais baissent (-7,3 % en glissement annuel). Le prix du melon chute d'un quart. La consommation n'arrive pas à absorber l'abondante production due à la hausse des rendements. En revanche, les prix du concombre et de la carotte augmentent : leurs productions de bonne qualité s'écoulent facilement en France et à l'exportation.

Prix de production des porcins et des gros bovins

Base 100 en 2010 en données CVS



Source : Insee

En données corrigées des variations saisonnières, le prix des animaux s'accroît en juillet (+1,0 %) mais diminue sur un an (-3,0 %). Le prix du porc perd près de 9 % sur cette période, sous l'effet de l'embargo russe et de la concurrence européenne. Le prix du lait

chute d'environ 15 % sur un an. En 2014, les prix élevés avaient incité les éleveurs à produire davantage, mais depuis, la demande mondiale a ralenti du fait de la baisse de la demande chinoise et de l'embargo russe.

Indice des prix des produits agricoles à la production (IPPAP)

base 100 en 2010

	Poids	Juil. 2015 brut	Variation en % sur		
			un mois CVS	3 mois CVS	un an brut
Indice général	1000	114,0	+1,1	+0,3	-1,6
sauf fruits et légumes	900	116,3	+2,0	+1,6	-2,0
Produits végétaux (sauf fruits et légumes)	505	118,7	+2,9	+3,4	+2,1
Céréales	188	116,7	+11,1	+8,8	+6,1
<i>dont blé tendre</i>	112	112,0	+11,8	+6,3	+3,0
<i>maïs</i>	41	105,6	+11,7	-12,9	+8,7
Pommes de terre	26	109,7	///	///	-0,6
Vins	177	128,0	-1,8	-1,3	-3,3
<i>dont vins d'appellation</i>	84	129,7	-3,4	-2,7	-9,5
<i>vins avec IGP et sans IG</i>	23	154,4	0,0	+1,0	+13,1
Oléagineux	49	104,6	-2,0	+2,1	+18,8
Produits de l'horticulture	30	105,6	-0,8	+1,1	-1,0
Autres produits végétaux	36	120,4	+1,2	+0,6	+0,1
Légumes et fruits (1)	100	93,4	///	///	+3,4
<i>dont légumes frais</i>	53	82,8	///	///	-7,3
<i>fruits frais</i>	35	102,7	///	///	+21,2
Productions animales	395	113,1	+0,7	-0,7	-7,0
Animaux	234	115,8	+1,0	+1,0	-3,0
<i>dont gros bovins</i>	96	123,9	+1,7	+3,4	+1,9
<i>veaux</i>	26	101,2	-1,2	-6,3	-4,4
<i>porcins</i>	54	115,5	+1,7	+2,3	-8,8
<i>ovins</i>	10	110,8	-1,0	-6,3	-5,3
<i>volailles</i>	46	109,9	-0,1	-0,1	-4,9
<i>dont poulets</i>	28	109,7	-0,2	-0,4	-5,3
Lait	147	107,4	0,0	-5,4	-14,6
<i>dont lait de vache (2)</i>	137	107,4	0,0	-5,8	-15,5
Œufs	15	127,7	+2,9	+15,6	+8,9

(1) Y compris légumes pour l'industrie de transformation

(2) L'indice CVS du lait de vache est reconduit en juillet par rapport à juin.

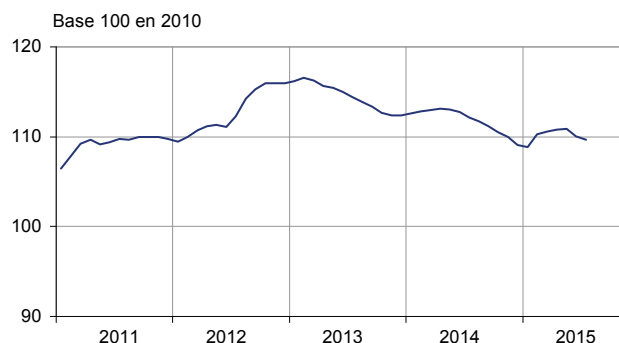
Sources : Insee - SSP (ministère chargé de l'Agriculture)

Le prix d'achat des moyens de production décroît en juillet

En juillet, les prix des consommations intermédiaires diminuent de nouveau (-0,4 % après -0,9 %) du fait de la baisse du prix de l'énergie (-3,7 %). Sur un an, le prix de l'énergie décroît sensiblement (-14,9 %), de même que le prix des aliments pour animaux (-5,2 %).

Le prix des biens d'investissement est quasi stable en juillet (+0,1 %).

Prix d'achat des moyens de production agricole



Sources : Insee et SSP (ministère de l'Agriculture)

Indice des prix d'achat des moyens de production agricole (IPAMPA)

Base 100 en 2010

	Poids	Juil. 2015	Variation en % sur		
			un mois	3 mois	un an
Indice général	1000	109,7	-0,3	-1,0	-2,2
Consommations intermédiaires	764	110,8	-0,4	-1,3	-2,9
Énergie (1)	100	99,9	-3,7	-4,7	-14,9
Semences et plants	57	108,7	-0,2	-0,2	+0,4
Engrais et amendements	92	117,7	-0,1	-4,0	+3,1
Produits de protection des cultures	78	100,8	-0,2	-0,2	-0,3
Aliments des animaux	205	117,6	0,0	-0,8	-5,2
Produits et services vétérinaires	43	113,7	+0,2	+0,5	+2,1
Matériel et petit outillage	17	109,4	+0,7	+1,4	+0,4
Entretien et réparation du matériel	67	113,3	+0,2	+0,3	+1,5
Entretien et réparation des bâtiments	9	106,9	+0,1	+0,1	-0,2
Frais généraux	97	101,7	+0,1	+0,1	-0,2
Biens d'investissement	236	106,5	+0,1	-0,2	+0,3
Matériel	186	106,9	0,0	-0,3	+0,5
<i>dont tracteurs</i>	79	106,2	0,0	-0,9	+0,6
<i>matériel et machines de culture</i>	36	109,0	+0,1	+0,1	+0,7
<i>matériel et machines de récolte</i>	42	107,6	+0,2	+0,3	+0,6
<i>véhicules utilitaires</i>	18	104,6	-0,1	-0,2	-0,4
Ouvrages	50	104,9	+0,1	+0,1	-0,4

(1) Le remboursement de la TICPE (ex TIPP) au titre de l'année 2015 est intégré par anticipation dans l'indice.

Sources : Insee - SSP (ministère de l'Agriculture)

Pour en savoir plus :

L'indice des prix des produits agricoles à la production (IPPAP) mesure l'évolution des prix des produits agricoles à la première mise sur le marché. Publié en base et référence 100 en 2010, ses coefficients de pondération proviennent des comptes nationaux. Ceux des fruits et légumes frais, pomme de terre primeur et fleurs coupées changent chaque mois pour traduire leurs profils saisonniers très marqués. Par conséquent, leurs variations de prix doivent être interprétées en glissement annuel. La correction des variations saisonnières est limitée au bétail, au lait, aux fleurs coupées et à certains agrégats.

La méthodologie est en ligne à l'adresse suivante :

<http://www.insee.fr/fr/publications-et-services/sommaire.asp?codesage=IMET121&nivgeo=0>, et pour les fruits et légumes, dans

Agreste - Chiffres et Données - n° 165 - février 2005.

L'indice des prix d'achat des moyens de production agricole (IPAMPA) suit l'évolution des prix des biens et services utilisés par les exploitants dans leur activité agricole. Il repose sur l'enquête du ministère de l'Agriculture auprès des points de vente d'engrais, aliments du bétail, produits phytosanitaires, semences, petit matériel, produits et services vétérinaires ; sur les indices des prix à la production (IPP) pour l'énergie et les biens d'équipement ; sur les indices des prix à la consommation (IPC) pour les carburants ; et sur les index du bâtiment (BT) et des travaux publics (TP) pour les bâtiments, les ouvrages de génie civil et leur entretien. Il est calculé en base et référence 100 en 2010. Il ne donne pas lieu à une correction des variations saisonnières.

Des données complémentaires (séries longues, méthodologie simplifiée) sont sur la page web de cette publication :

<http://www.insee.fr/fr/themes/info-rapide.asp?id=80>

- Retrouvez directement les séries longues dans la Base de Données Macro-économiques : [G1465](#), [G1466](#)

- Contact presse : bureau-de-presse@insee.fr

- Suivez-nous aussi sur [Twitter @InseeFr](#)

Prochaine publication : 30 septembre 2015 à 12h00